

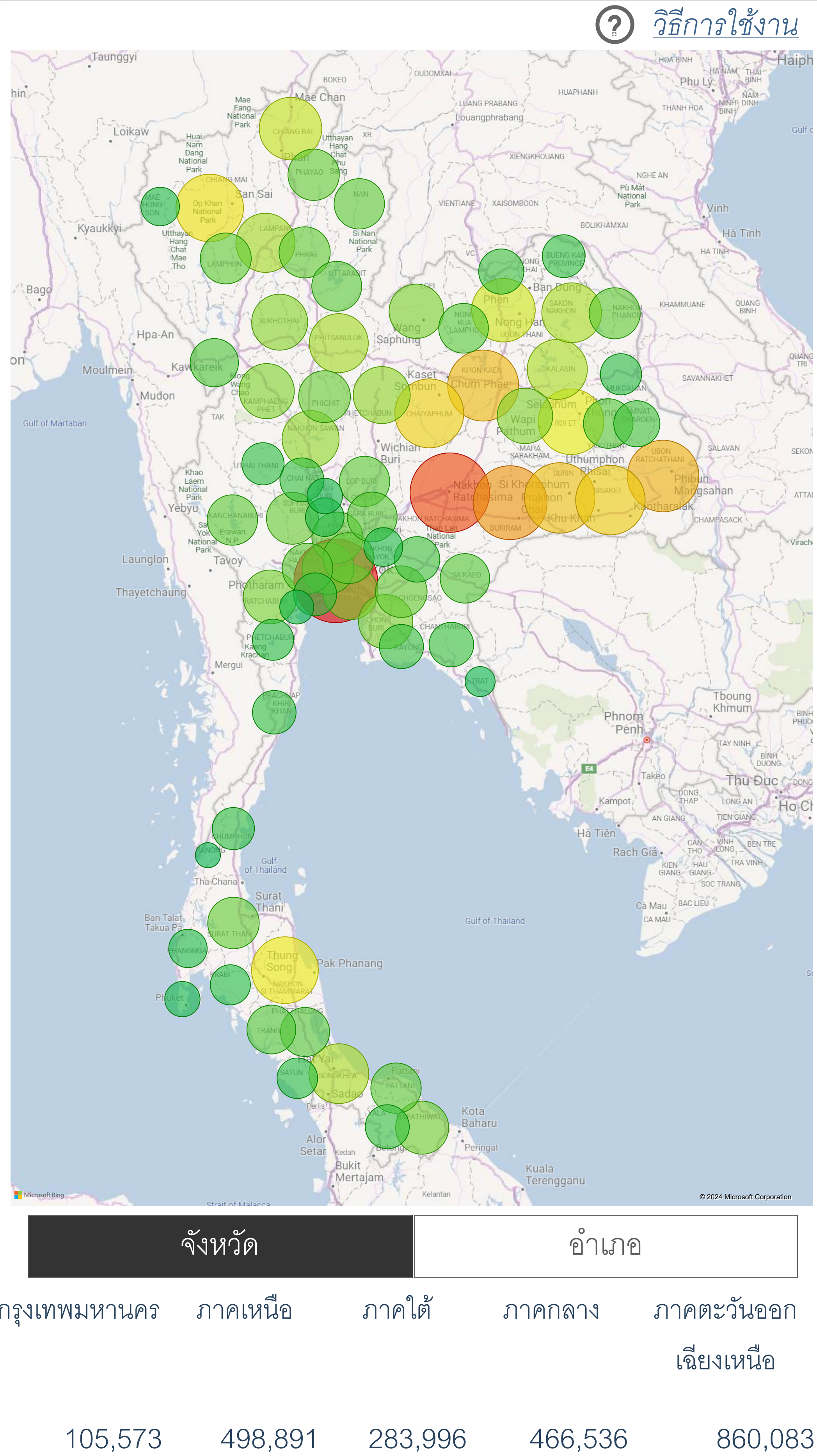


สถานการณ์คนพิการในประเทศไทย



DOWNLOAD

- สถานการณ์คนพิการ
- สถานการณ์แรงงาน
- สาเหตุความพิการ
- บริการกู้ยืม
- การศึกษา
- การจ้างงาน
- ศูนย์บริการ
- สถิติคนพิการ



ประเทศไทย
2,215,079
จำนวนคนพิการในประเทศ

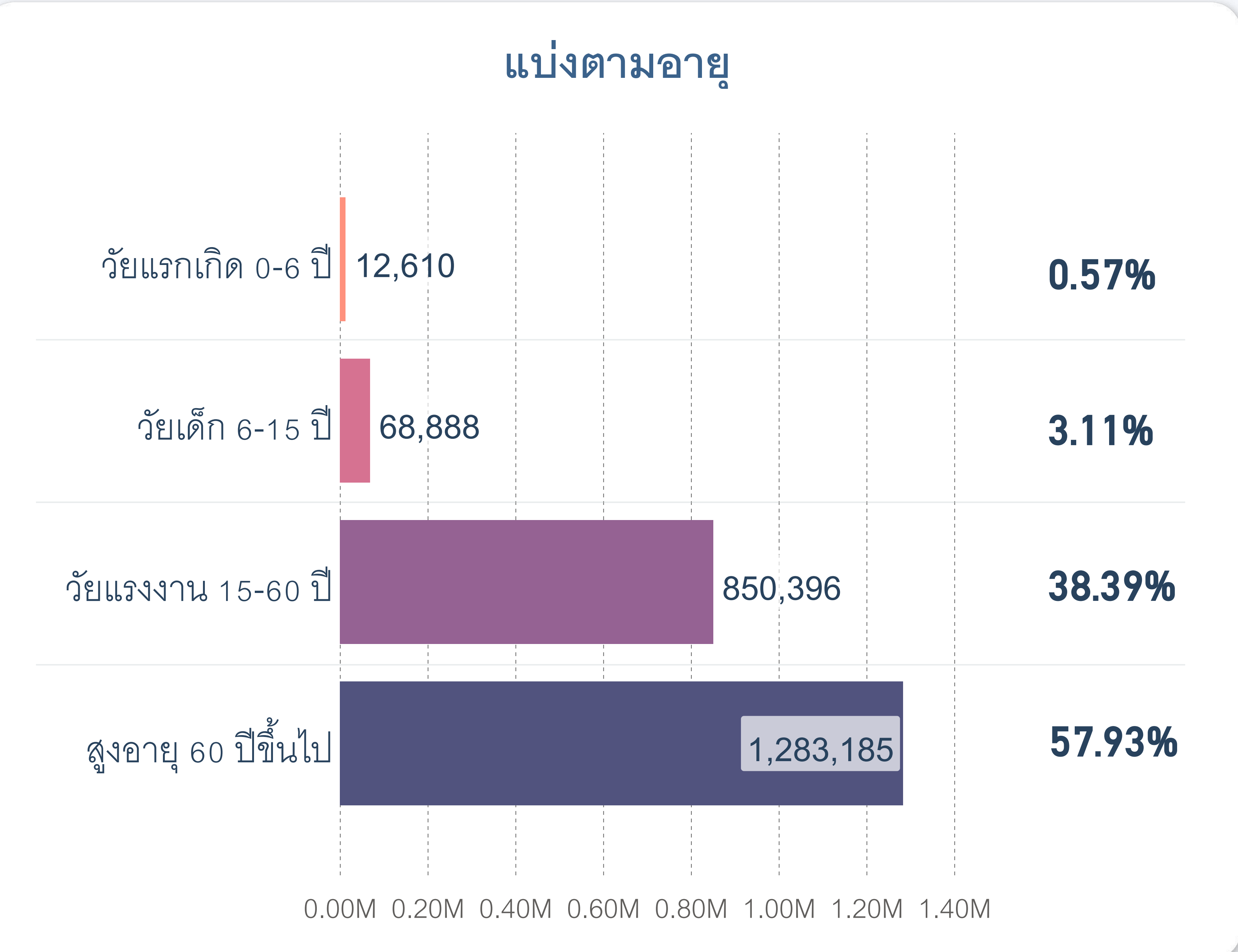
คิดเป็น
3.35%
ของประชากรไทย

เพศหญิง

1,066,525 | 48.15%

เพศชาย

1,148,554 | 51.85%



ประเภทของคนพิการ


- 178,432** | 8.06%
พิการทางการเห็น
- 423,482** | 19.12%
พิการทางการได้ยิน/สื่อความหมาย
- 1,126,539** | 50.86%
พิการทางการเคลื่อนไหว/ทางร่างกาย
- 169,684** | 7.66%
พิการทางจิตใจ/พฤติกรรม
- 151,353** | 6.83%
พิการทางสติปัญญา
- 17,591** | 0.79%
ความพิการทางการเรียนรู้
- 25,089** | 1.13%
ความพิการทางออกทิสติก
- 122,909** | 5.55%
พิการมากกว่า 1 ประเภท



- สถานการณ์คนพิการ
- สถานการณ์แรงงาน
- สาเหตุความพิการ
- บริการกู้ยืม
- การศึกษา
- การจ้างงาน
- ศูนย์บริการ
- สถิติคนพิการ

- ภูมิภาค
- All
- จังหวัด
- All
- อำเภอ
- All

สถานการณ์แรงงาน



850,396

คนพิการวัยทำงานทั่วประเทศ



เพศหญิง

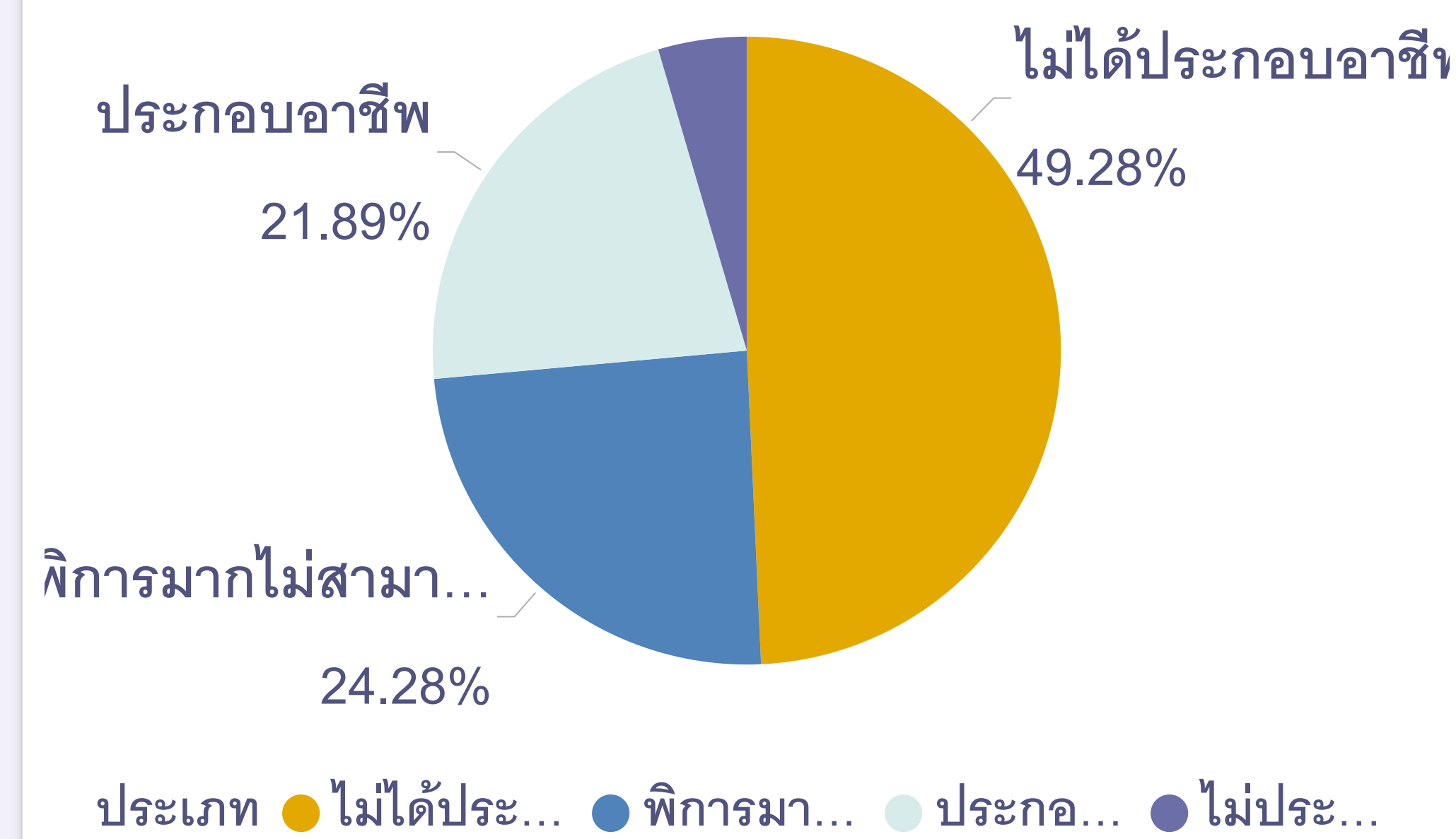
325,737



เพศชาย

524,659

จำแนกตามการประกอบอาชีพ



ประเภท	จำนวน	สัดส่วน
+ ไม่ได้ประกอบอาชีพ	419,069	49.28%
+ พิการมากไม่สามารถประกอบอาชีพได้	206,481	24.28%
+ ประกอบอาชีพ	186,136	21.89%
+ ไม่ประสงค์ให้ข้อมูลด้านอาชีพ	38,710	4.55%
รวม	850,396	100.00%

สถานการณ์แรงงาน จำแนกตามอาชีพ


อาชีพ	จำนวน	สัดส่วน
+ เกษตรกรรม	47,371	5.57%
+ ไม่ระบุอาชีพ	88,420	10.40%
+ กิจการส่วนตัว/อาชีพอิสระ/ธุรกิจ	12,596	1.48%
+ พิการมากไม่สามารถประกอบอาชีพได้	206,481	24.28%
+ รับจ้าง	50,604	5.95%
+ รับราชการ/รัฐวิสาหกิจ	2,419	0.28%
+ ลูกจ้าง/ลูกจ้างเอกชน/พนักงานบริษัท	13,090	1.54%
+ อื่นๆ	429,415	50.50%
รวม	850,396	100.00%



- สถานการณ์คนพิการ
- สถานการณ์แรงงาน
- สาเหตุความพิการ
- บริการกู้ยืม
- การศึกษา
- การจ้างงาน
- ศูนย์บริการ
- สถิติคนพิการ

- ภูมิภาค
- All
- จังหวัด
- All
- อำเภอ
- All
- เขต/ตำบล
- All

สาเหตุความพิการ



เปรียบเทียบสาเหตุความพิการตามประเภทความพิการ

ประเภทความพิการ	พันธุกรรม	อุบัติเหตุ	โรคติดเชื้อ	ภาวะเจ็บป่วย	มากกว่า 1 สาเหตุ	ไม่ระบุสาเหตุ	อื่นๆ	รวม	
ทางการเห็น	-	2,888	8,589	4,018	9	-	116,009	46,919	178,432
ทางการได้ยินหรือสื่อความหมาย	1	1,341	2,374	7,045	52	1	376,211	36,457	423,482
ทางการเคลื่อนไหวหรือทางร่างกาย	18	4,801	169,051	26,565	68,202	-	536,088	321,814	1,126,539
ทางจิตใจหรือพฤติกรรม	2	881	1,988	661	41	-	135,716	30,395	169,684
ทางสติปัญญา	-	4,442	1,296	708	48	-	134,448	10,411	151,353
ทางการเรียนรู้	-	202	140	39	7	-	15,981	1,222	17,591
ทางออทิสติก	-	308	25	37	1	-	23,958	760	25,089
พิการมากกว่า 1 ประเภท	-	-	-	-	-	-	120,967	-	120,967
ไม่ระบุประเภทความพิการ	-	-	-	-	-	-	8	1,934	1,942
รวม	21	14,863	183,463	39,073	68,360	120,968	1,338,419	449,912	2,215,079

สาเหตุความพิการ



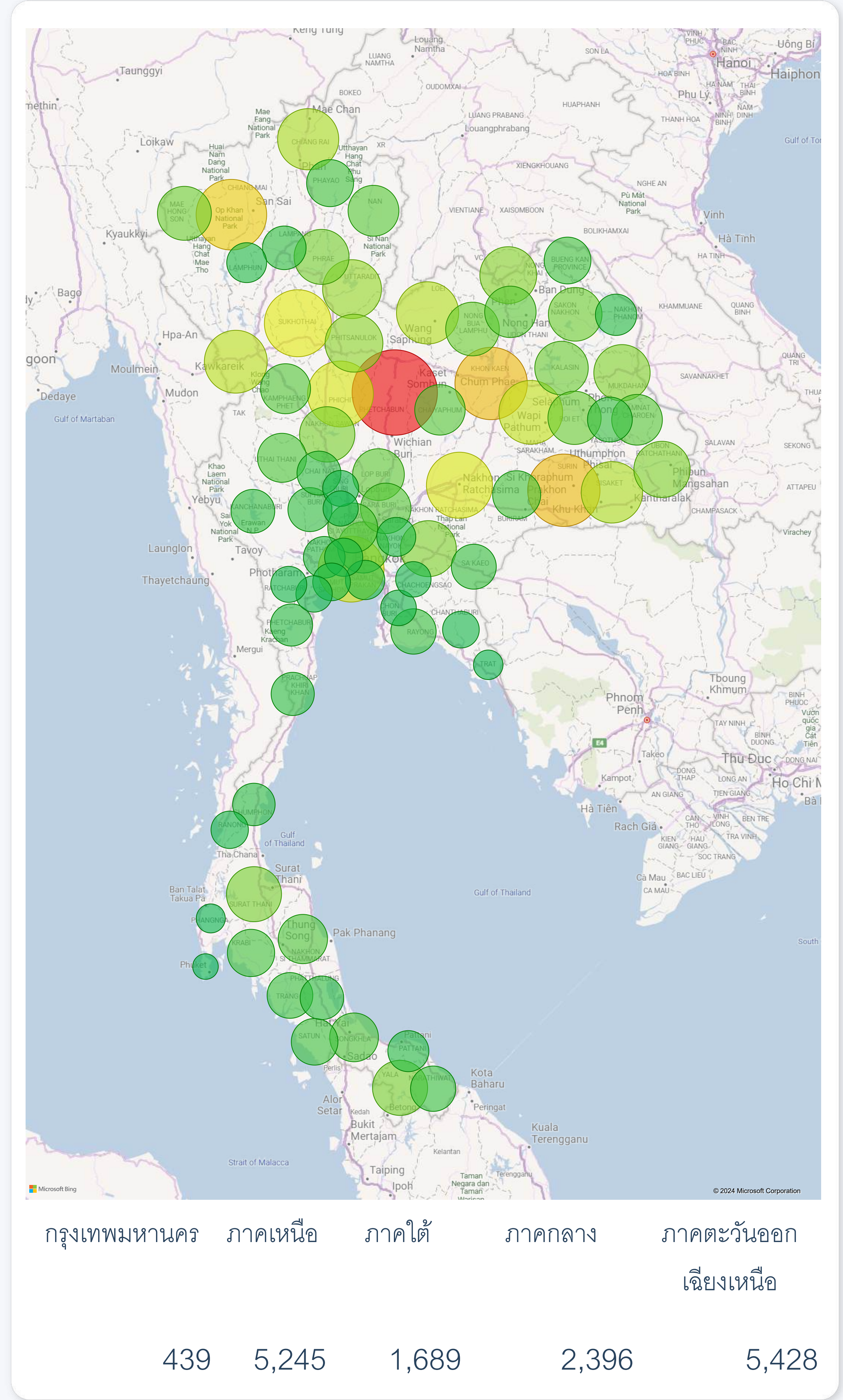


- สถานการณ์คนพิการ
- สถานการณ์แรงงาน
- สาเหตุความพิการ
- บริการผู้พิการ
- การศึกษา
- การทำงาน
- ศูนย์บริการ
- สถิติคนพิการ

ปี 2566

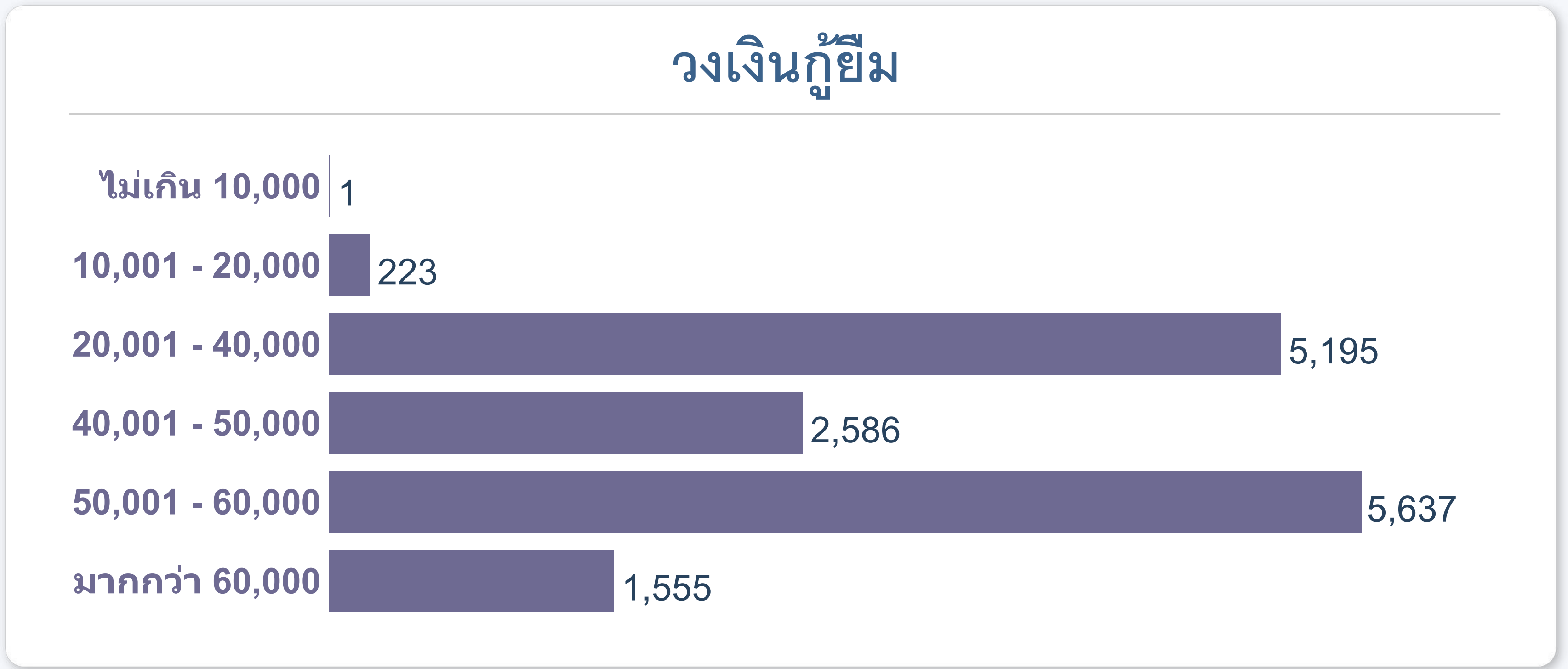
บริการผู้พิการ

2566 2566
ปีเริ่มต้น ปีสิ้นสุด



ประเทศไทย
15,197
จำนวนคนพิการที่ผู้พิการทั้งหมด

801,952,974
จำนวนเงินที่ผู้พิการทั้งหมด





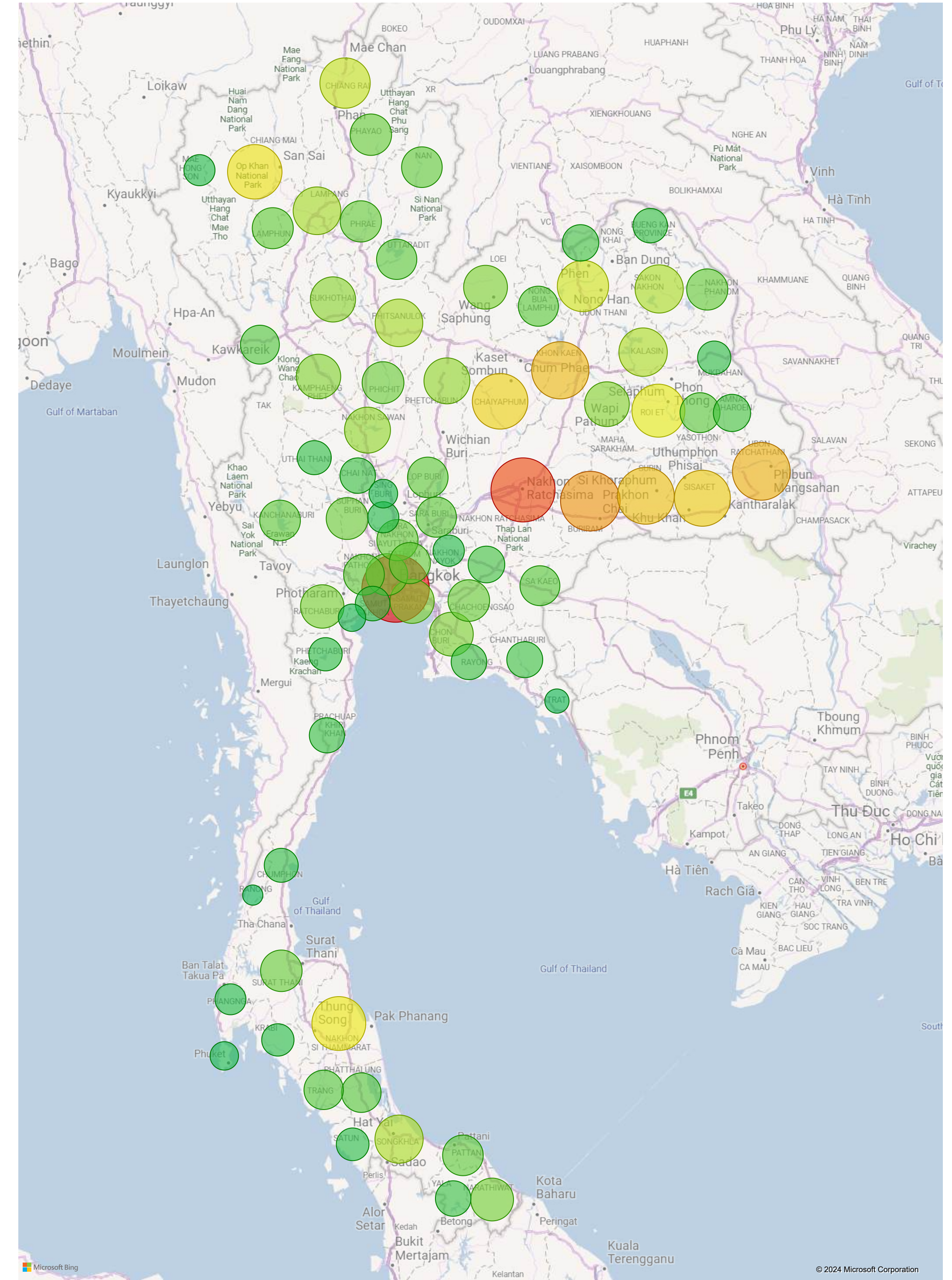
- 📄 สถานการณ์คนพิการ
- 👛 สถานการณ์แรงงาน
- 📊 สาเหตุความพิการ
- 👥 บริการผู้ยืม
- 📖 การศึกษา
- 👨‍💻 การจ้างงาน
- 📍 ศูนย์บริการ
- 📊 สถิติคนพิการ

- ภูมิภาค
- All
- จังหวัด
- All
- อำเภอ
- All
- เขต/ตำบล
- All

การศึกษา



🔍 วิธีการใช้งานแผนที่



จังหวัด	อำเภอ
กรุงเทพมหานคร	105,573
ภาคเหนือ	498,891
ภาคใต้	283,996
ภาคกลาง	466,536
ภาคตะวันออก	860,083
เฉียงเหนือ	

ประเทศไทย
2,215,079
คนพิการที่ได้รับการศึกษา

คิดเป็น
100.00%
ของคนพิการทั่วประเทศ

เพศหญิง
1,066,525
48.15%

เพศชาย
1,148,554
51.85%




ตารางเปรียบเทียบระดับการศึกษา จำแนกตามประเภทความพิการ

ระดับการศึกษา	ทางการเห็น	ทางการได้ยินหรือ สื่อความหมาย	ทางการเคลื่อนไหว หรือทางร่างกาย	ทางจิตใจหรือ พฤติกรรม	ทางสติ ปัญญา	ทางการ เรียนรู้	ทางออทิ สติก	พิการมากกว่า 1 ประเภท	ไม่ระบุประเภท ความพิการ	รวม
ต่ำกว่าประถมศึกษาตอนต้น	228	309	696	125	323	2	3	166	7	1,859
ประถมศึกษา	122,469	282,029	768,059	100,843	66,359	10,535	8,209	52,350	219	1,411,072
มัธยมศึกษา	14,123	35,231	119,870	31,072	13,181	2,710	2,695	10,422	67	229,371
ประกาศนียบัตรวิชาชีพ ปวช. ปวส. ปวท.	2,615	7,844	27,778	6,351	828	305	270	1,796	14	47,801
ประกาศนียบัตรวิชาชีพการศึกษาศึกษา	-	2	2	-	-	-	-	1	-	5
ประกาศนียบัตรวิชาชีพการศึกษาระดับสูง	1	2	10	2	-	-	-	-	-	15
ประกาศนียบัตรวิชาชีพครูเทคนิคชั้นสูง (ปทส.)	37	128	374	68	12	3	3	20	-	645
อนุปริญญา	6	22	72	15	1	1	-	6	-	123
ปริญญาตรี หรือเทียบเท่า	2,610	9,007	20,386	3,825	231	82	282	1,247	18	37,688
สูงกว่าปริญญาตรี	431	1,422	3,291	398	20	9	10	197	3	5,781
รวม	178,432	423,482	1,126,539	169,684	151,353	17,591	25,089	120,967	1,942	2,215,079



การจ้างงานคนพิการในสถานประกอบการ

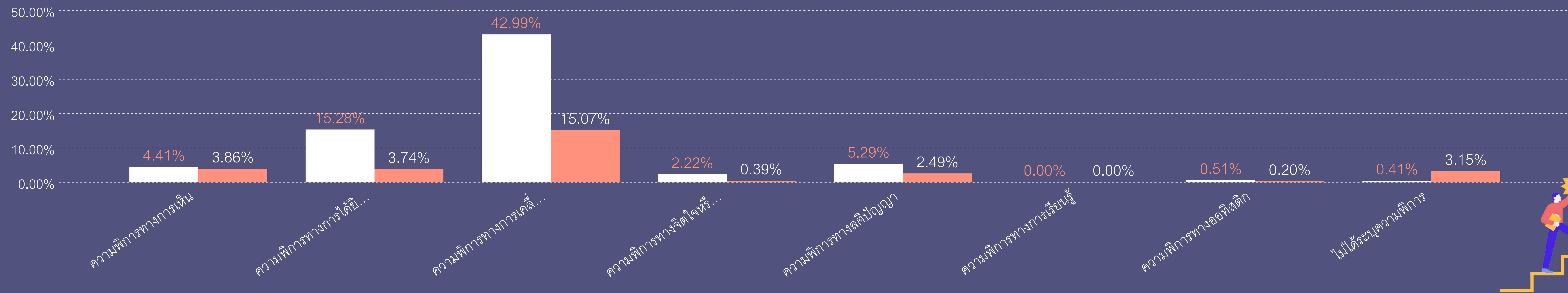


- สถานการณ์คนพิการ
- สถานการณ์แรงงาน
- สาเหตุความพิการ
- บริการกู้ยืม
- การศึกษา
- การจ้างงาน
 - สถานประกอบการ
 - ภาครัฐ
- ศูนย์บริการ
- สถิติคนพิการ

ปี 2566

ข้อมูลการจ้างงานคนพิการในสถานประกอบการแยกตามประเภทความพิการ

● มาตรา 33 ● มาตรา 35



ที่มา : กรมส่งเสริมและพัฒนาคุณภาพชีวิตคนพิการ

ข้อมูลจำนวนคนพิการที่ได้รับการจ้างงาน


ประเภทความพิการ	มาตรา 33	มาตรา 35	รวม
ความพิการทางการเห็น	2,426	2,123	4,549
ความพิการทางการได้ยินหรือสื่อความหมาย	8,399	2,053	10,452
ความพิการทางการเคลื่อนไหวหรือร่างกาย	23,631	8,284	31,915
ความพิการทางจิตใจหรือพฤติกรรม	1,220	215	1,435
ความพิการทางสติปัญญา	2,905	1,366	4,271
ความพิการทางการเรียนรู้	0	0	0
ความพิการทางออทิสติก	278	109	387
ไม่ได้ระบุความพิการ	224	1,731	1,955
รวม	39,083	15,881	54,964

ข้อมูลจำนวนสถานประกอบการ

ประเภทความพิการ	มาตรา 33	มาตรา 35	รวม
ความพิการทางการเห็น	1,523	700	2,223
ความพิการทางการได้ยินหรือสื่อความหมาย	3,896	714	4,610
ความพิการทางการเคลื่อนไหวหรือร่างกาย	8,162	1,490	9,652
ความพิการทางจิตใจหรือพฤติกรรม	823	139	962
ความพิการทางสติปัญญา	1,433	628	2,061
ความพิการทางการเรียนรู้	0	0	0
ความพิการทางออทิสติก	204	64	268
ไม่ได้ระบุความพิการ	184	607	791
รวม	16,225	4,342	20,567



การจ้างงานคนพิการในหน่วยงานของรัฐ



- สถานการณ์คนพิการ
- สถานการณ์แรงงาน
- สาเหตุความพิการ
- บริการกู้ยืม
- การศึกษา
- การจ้างงาน
 - สถานประกอบการ
 - ภาครัฐ
- ศูนย์บริการ
- สถิติคนพิการ

ปี 2566

ข้อมูล ณ วันที่ 31/08/2567

3,631

จำนวนคนพิการตามกระทรวง



174

กระทรวงเกษตรและสหกรณ์



178 (ปฏิบัติครบถ้วน)

กระทรวงแรงงาน



ไม่ระบุข้อมูล

กระทรวงกลาโหม



284

กระทรวงการคลัง



6

กระทรวงการต่างประเทศ



17

กระทรวงการท่องเที่ยวและกีฬา



125 (ปฏิบัติครบถ้วน)

กระทรวงการพัฒนาสังคมและความมั่นคงของมนุษย์



8

กระทรวงการอุดมศึกษา วิทยาศาสตร์ วิจัยและนวัตกรรม



836

หน่วยงานรัฐวิสาหกิจ



409

กระทรวงสาธารณสุข



274 (ปฏิบัติครบถ้วน)

กระทรวงคมนาคม



ไม่ระบุข้อมูล

องค์การปกครองส่วนท้องถิ่น



80

กระทรวงยุติธรรม



31

กระทรวงพาณิชย์



45

กระทรวงทรัพยากรธรรมชาติและสิ่งแวดล้อม



25

กระทรวงอุตสาหกรรม



33

สำนักนายกรัฐมนตรี



18

กระทรวงดิจิทัลเพื่อเศรษฐกิจและสังคม



104

กระทรวงศึกษาธิการ



33

กระทรวงมหาดไทย



24

สำนักงานตำรวจแห่งชาติ



3

กระทรวงวัฒนธรรม



10

กระทรวงพลังงาน



400

หน่วยงานอื่น ๆ ของรัฐ

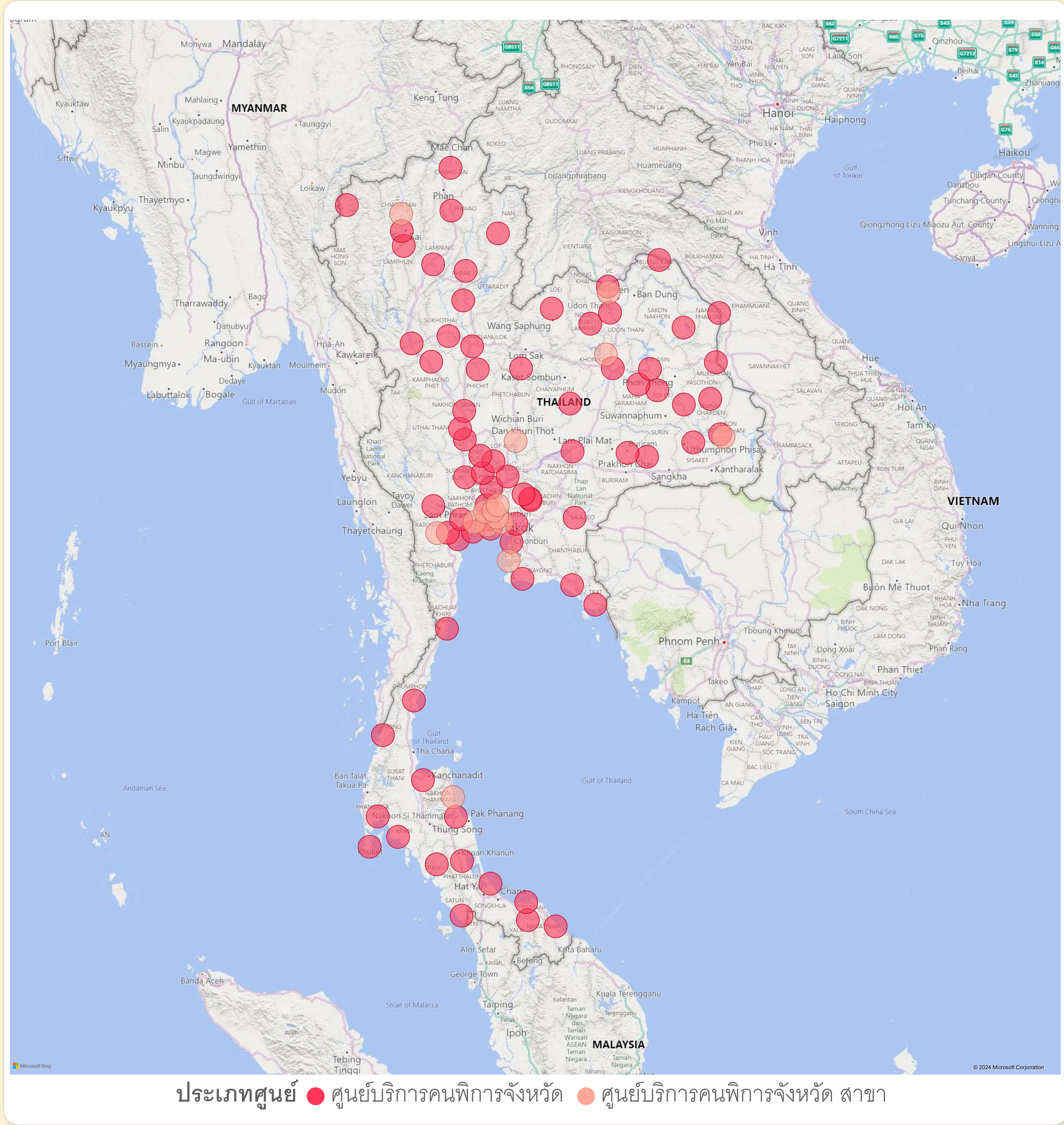
ที่มา : กรมส่งเสริมและพัฒนาคุณภาพชีวิตคนพิการ



- สถานการณ์คนพิการ
- สถานการณ์แรงงาน
- สาเหตุความพิการ
- บริการผู้ชม
- การศึกษา
- การจ้างงาน
- ศูนย์บริการ
 - ศูนย์ฯจังหวัด
 - ศูนย์ฯทั่วไป
- สถิติคนพิการ

- ภูมิภาค
- All
- จังหวัด
- All
- เขต/ตำบล
- All

ศูนย์บริการคนพิการ











ศูนย์บริการคนพิการระดับจังหวัด ทั่วประเทศ







94

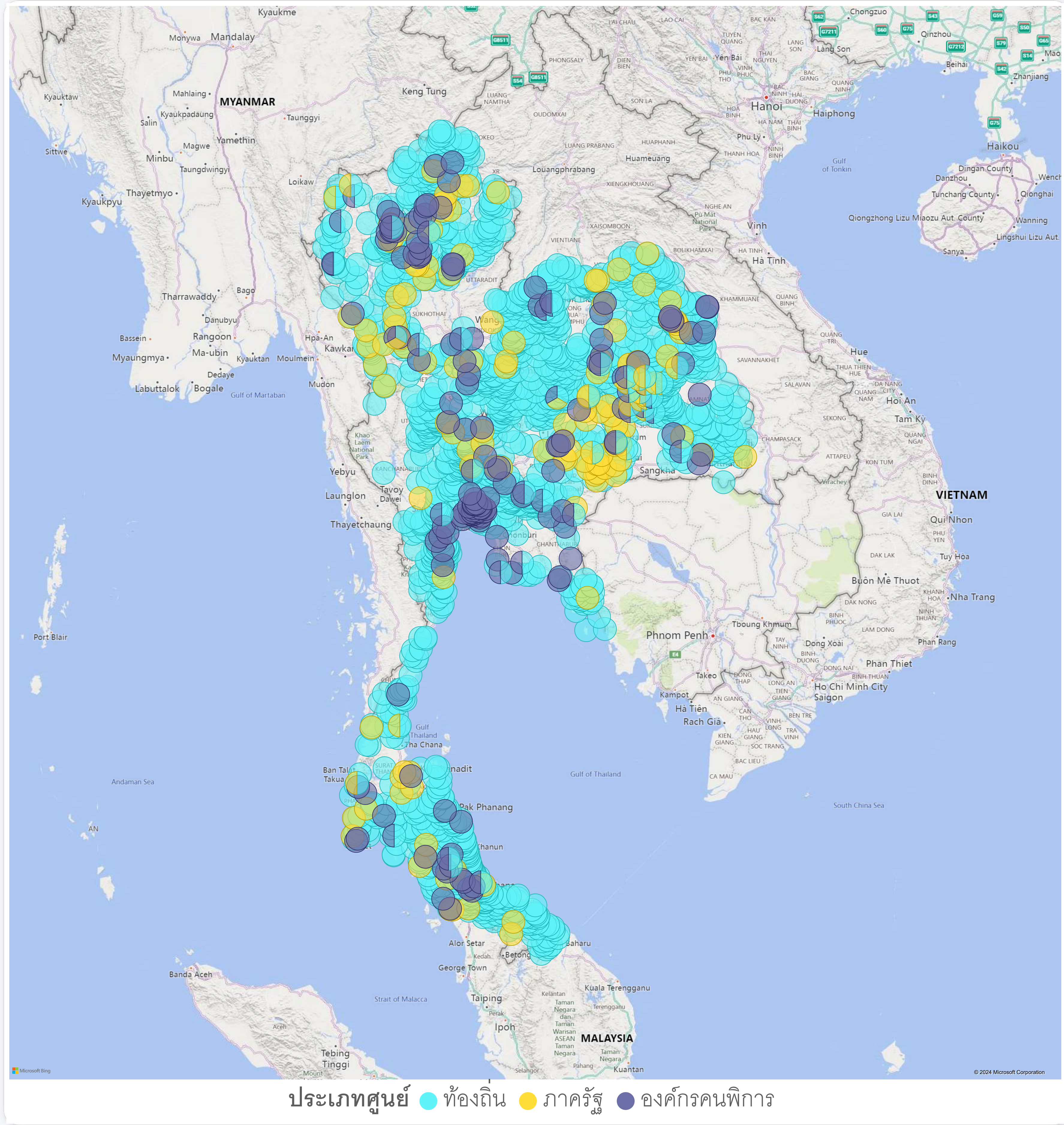
ศูนย์

Select all		ศูนย์บริการคนพิการจังหวัด		ศูนย์บริการคนพิการจังหวัด สาขา		
ชื่อหน่วยงาน	จังหวัด	ที่อยู่	หมายเลขโทรศัพท์	หมายเลขโทรสาร	เมลหน่วยงาน	แผนที่
ศูนย์บริการคนพิการจังหวัดระนอง	ระนอง	ศูนย์ราชการจังหวัดระนอง ชั้น 2 หมู่ 3 ถ.เพชรเกษม บางริ้ว เมืองระนอง ระนอง 85000	077-800128	077-800130	ranong@msociety.go.th	https://goo.gl/maps/rFTKywbu5g8FCcmQ6
ศูนย์บริการคนพิการจังหวัดชุมพร	ชุมพร	ศาลากลางจังหวัดชุมพร ชั้น1 ถ.ไตรรัตน์ นาชะอัง เมือง ชุมพร 86000	077-510747	077-502996	chumphon@msociety.go.th	https://goo.gl/maps/ETdWS6dx9mooxvNS6
ศูนย์บริการคนพิการจังหวัดสุราษฎร์ธานี	สุราษฎร์ธานี	39/21 หมู่ 1 ถ.สุราษฎร์ - นาสาร ชุนทะเล เมืองสุราษฎร์ธานี 84100	077-310916	077- 355080-5	suratthani@msociety.go.th	https://goo.gl/maps/B6wEbSAwWekdijT87
ศูนย์บริการคนพิการจังหวัดพังงา	พังงา	ศาลากลางจังหวัดพังงา ชั้น 1 ถ้ำน้ำผุด เมืองพังงา พังงา	076-410178	076-414253	phangnga@msociety.go.th	https://goo.gl/maps/8PduKaqDvffZzFpW8



-  สถานการณ์คนพิการ
-  สถานการณ์แรงงาน
-  สาเหตุความพิการ
-  บริการกู้ยืม
-  การศึกษา
-  การจ้างงาน
-  ศูนย์บริการ
 - ศูนย์จังหวัด
 - ศูนย์ทั่วไป
-  สถิติคนพิการ

- ภูมิภาค 
- All 
- จังหวัด 
- All 
- เขต/ตำบล 
- All 



ศูนย์บริการคนพิการ



ศูนย์บริการคนพิการทั่วไป

2,484

จำนวนศูนย์บริการ

ท้องถิ่น	2,149	ศูนย์
ภาครัฐ	156	ศูนย์
องค์กรคนพิการ	179	ศูนย์

Select all	ท้องถิ่น	ภาครัฐ	องค์กรคนพิการ
ชื่อหน่วยงาน	จังหวัด	ที่อยู่	หมายเลขโทรศัพท์
ศูนย์บริการคนพิการคนหูหนวกจังหวัด กำแพงเพชร	กำแพงเพชร	243/61 หมู่ที่ 4 นครชุม เมืองกำแพงเพชร กำแพงเพชร 62000	Tel. 099-2379222
ศูนย์บริการคนพิการองค์กรบริหารส่วนตำบล ทุ่งทอง	กำแพงเพชร	หมู่ที่ 2 ทุ่งทอง ทรายทองวัฒนา กำแพงเพชร 62000	Tel. 055-860288-16 Fax. 055-860288-16
ศูนย์บริการคนพิการองค์กรบริหารส่วนตำบล หนองทอง	กำแพงเพชร	หมู่ที่ 2 บ้านเนินกรอย ถนนบ่อใหม่ - ลาน กระดี หนองทอง ไทรงาม กำแพงเพชร 62000	Tel. 055-855585-11
ศูนย์บริการคนพิการเทศบาลตำบลสลกบาตร	กำแพงเพชร	อาคารส่งเสริมสุขภาพเทิดไถ่องค์ราชัน หมู่ ที่ 1 สลกบาตร ชาญวรลักษบุรี กำแพงเพชร 62000	Tel. 055-771328-106 Fax. 055-771323
ศูนย์บริการคนพิการองค์กรบริหารส่วนตำบล สীগาม	กำแพงเพชร	199 หมู่ที่ 5 บ้านหนองน้ำขุ่น สীগาม คลองลาน กำแพงเพชร 62000	Tel. 055-745609 Fax. 055- 745609 -12
ศูนย์บริการคนพิการองค์กรบริหารส่วนตำบล โนนพลวง	กำแพงเพชร	82 หมู่ที่ 5 โนนพลวง ลานกระบือ กำแพงเพชร 62000	Tel. 055-741932
ศูนย์บริการคนพิการทุ่งโพธิ์ทะเล	กำแพงเพชร	75 หมู่ที่ 15 นิคมทุ่งโพธิ์ทะเล เมือง กำแพงเพชร กำแพงเพชร 62000	Tel. 055-736045ต่อ11 Fax. 055-736045 ต่อ 13